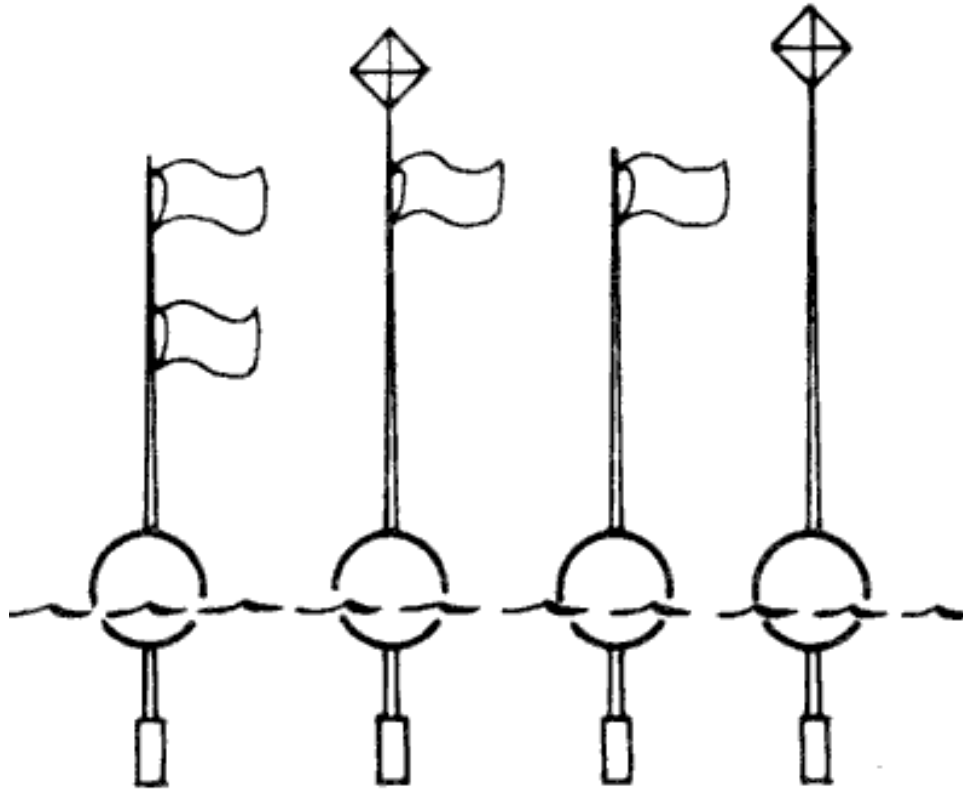


Marcación de equipos de pesca



Marcación de equipos de pesca

Sistema para el marcado de artes de pesca


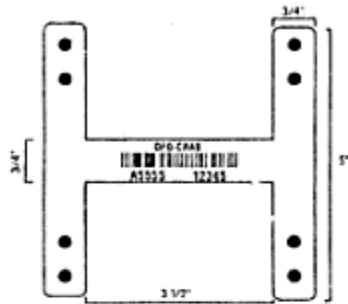
- El sistema de marcado debe estar establecido en la legislación nacional.
- El marcado del arte de pesca debe ser una condición para el otorgamiento del permiso de pesca.

- Para contar con un esfuerzo y acceso limitado en la actividad pesquera, con el etiquetado es posible reconocer a un operador autorizado

- se ha propuesto el uso de un código de barras en las etiquetas concedidas por la administración pesquera

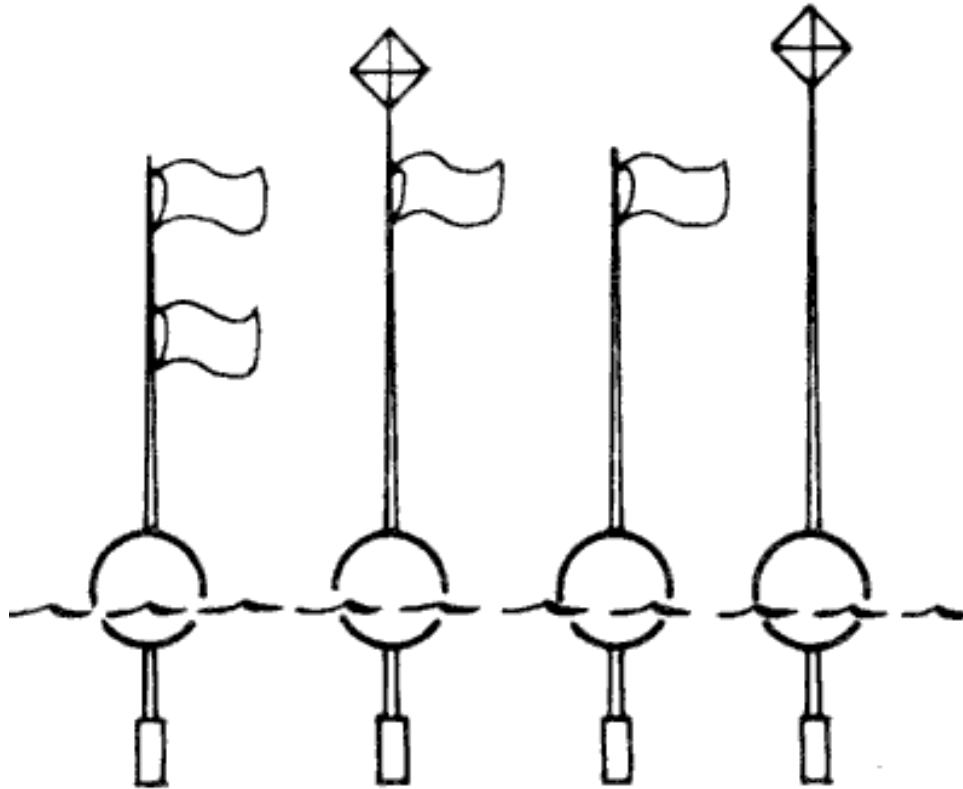
Marcación de equipos de pesca

Sistema para el marcado de artes de pesca



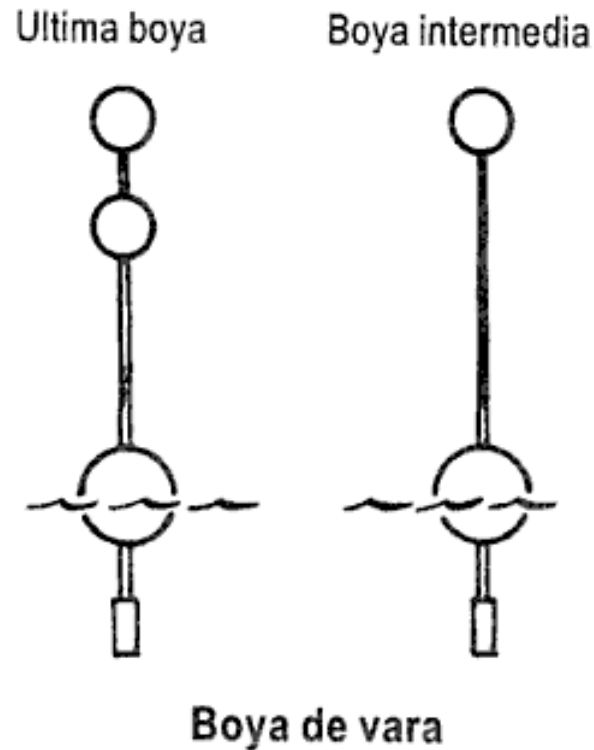
Código de barras canadiense para las etiquetas de las nasas

Marcación de equipos de pesca



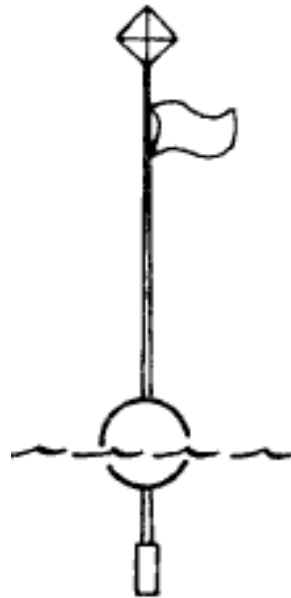
Uso de banderas en artes de pesca a la deriva colocadas por debajo de los 2 primeros metros de la columna de agua (ver párrafo 3.2b)

Marcación de equipos de pesca



Uso de esferas en artes de pesca a la deriva colocados dentro de los primeros 2 metros de la columna de agua [ver párrafo 3.3 a) y c)]

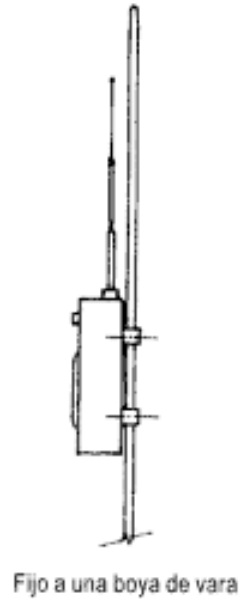
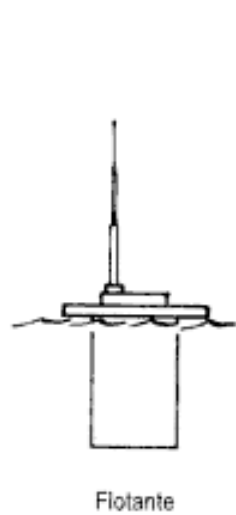
Marcación de equipos de pesca



Boya dhan

Boya “dhan” utilizadas en artes de pesca activos tales como cerco anclado, red volante y red de cerco

Marcación de equipos de pesca

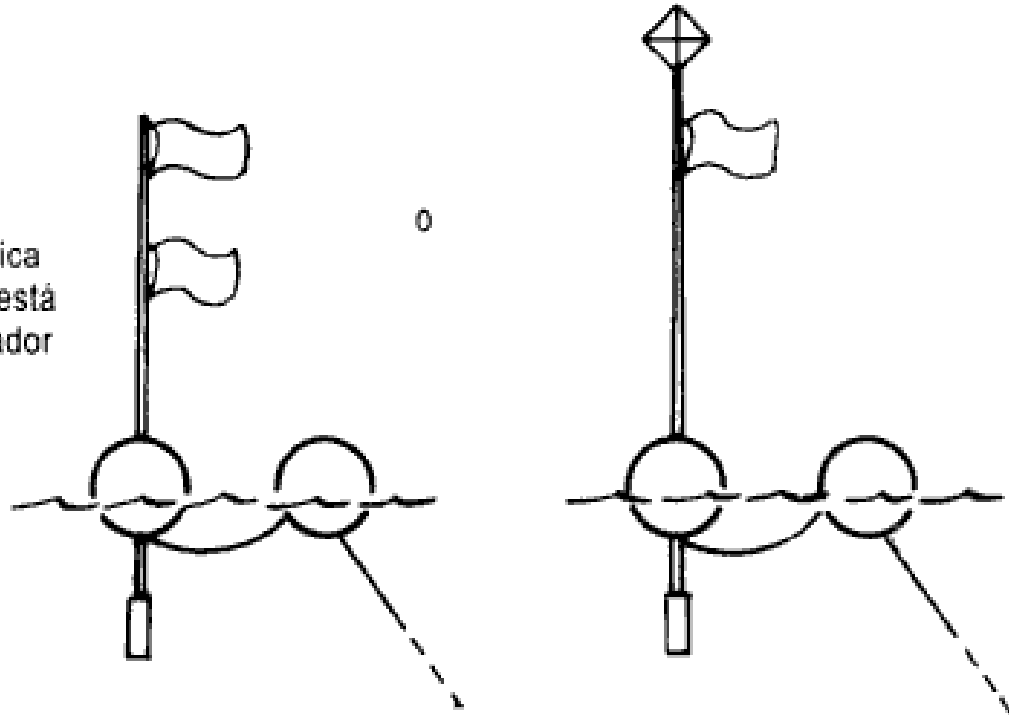


Radiofaro

Radiofaro

Marcación de equipos de pesca

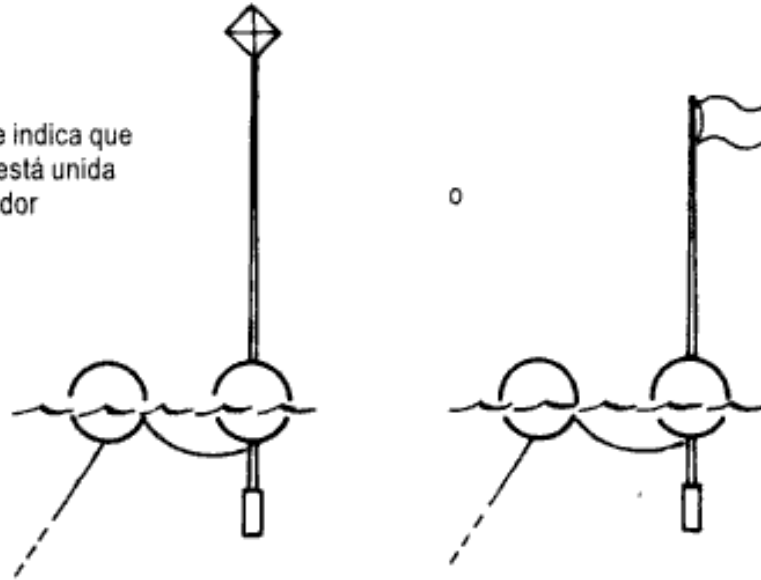
Boya de vara que indica
que el arte de pesca está
unida al Este del flotador



Arte de pesca colocada por debajo de los 2 primeros metros de la columna de agua.

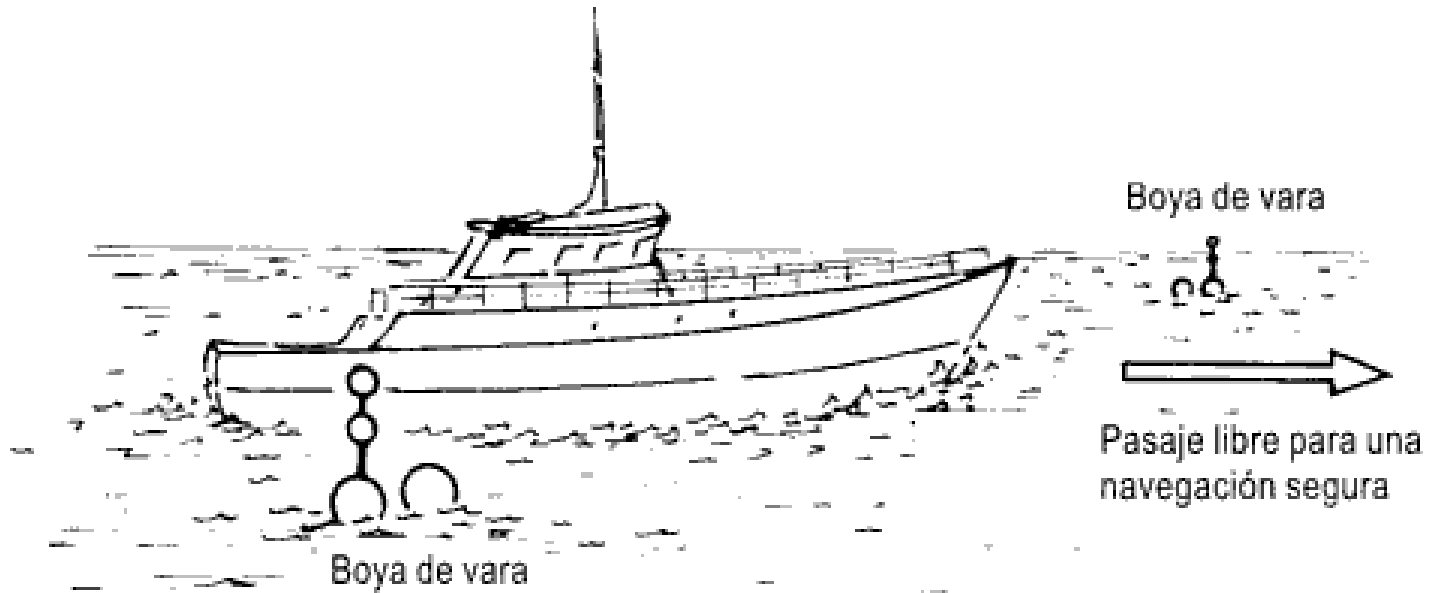
Marcación de equipos de pesca

Boya de vara que indica que el arte de pesca está unida al Oeste del flotador



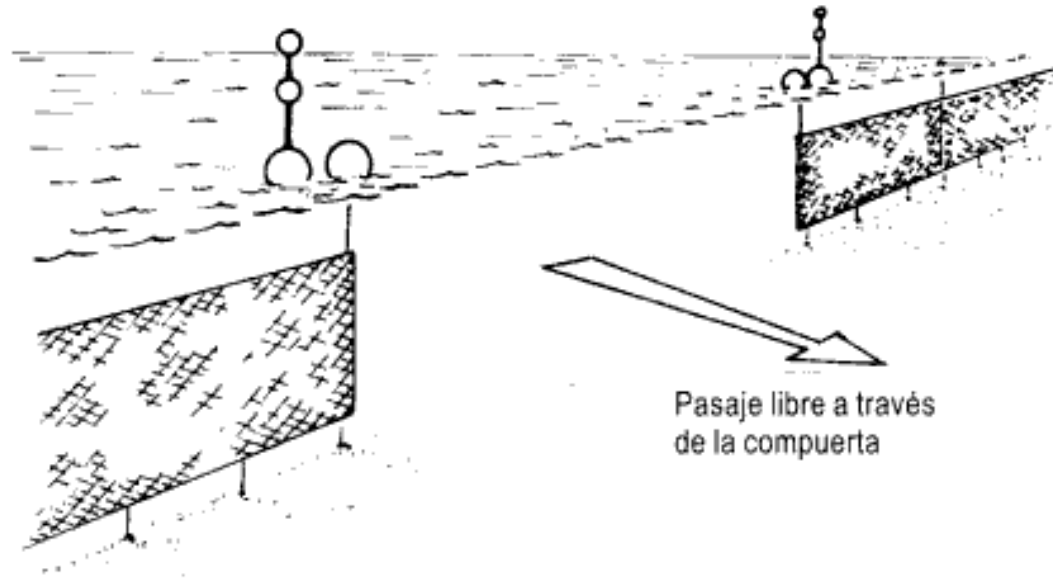
Arte de pesca colocada por debajo de los 2 primeros metros de la columna de agua.

Marcación de equipos de pesca



Compuerta en el arte de pesca colocada en los dos primeros metros de la columna de agua .

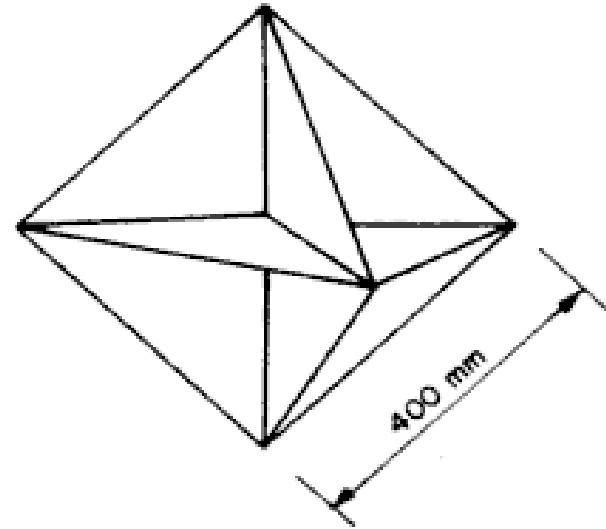
Marcación de equipos de pesca



Compuerta en el arte de pesca colocada en los dos primeros metros de la columna de agua .

Marcación de equipos de pesca

Son adecuadas las placas de aluminio o las mallas de alambre. Para lograr un buen objetivo, el reflector deberá tener un tamaño razonable. Sin embargo, si es muy grande, el efecto del viento podría causar que la boya se balanceara excesivamente.



Reflector de radar

Marcación de equipos de pesca

Reflector de radar

Marcación de equipos de pesca

Fuentes de información:

http://books.google.com.mx/books?id=LTaPL6rr_7QC&pg=PA43&dq=ordenamiento+pesquero&hl=es&sa=X&ei=Ug3vTuucNoqQsQK2h6GgCQ&ved=0CDIQ6AEwAQ#v=onepage&q=ordenamiento%20pesquero&f=false

Orientaciones Técnicas para la Pesca Responsable NO 1. 1999. OPERACIONES PESQUERAS, Servicio de La Tecnología Pesquera FAO, Roma. 91 p.

Recomendaciones para el mercado de equipos de pesca, 1993. FAO informe de pesca No.485 Suplemento, Victoria, Columbia británica, Canadá. 14- 19 de julio de 1991. Roma.

http://books.google.com.mx/books?id=f_7hIAvXetwC&printsec=frontcover&dq=informe+de+pesca+FAO+No.+485&hl=es&sa=X&ei=09tIUyLIC8e1qAGI4IGoDg&ved=0CC4Q6AEwAA