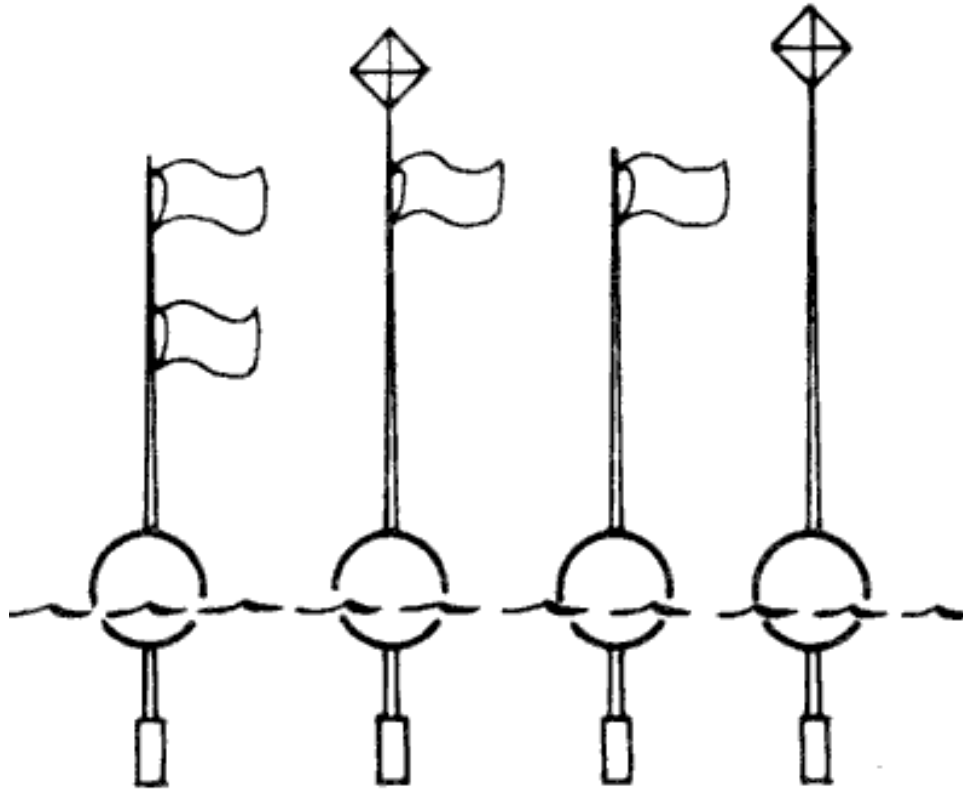


# Marcación de equipos de pesca




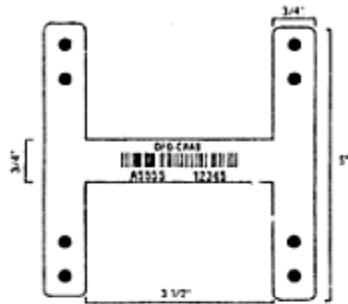
# Marcación de equipos de pesca

Sistema para el marcado de artes de pesca

- El sistema de marcado debe estar establecido en la legislación nacional.
- El marcado del arte de pesca debe ser una condición para el otorgamiento del permiso de pesca.
  
- Para contar con un esfuerzo y acceso limitado en la actividad pesquera, con el etiquetado es posible reconocer a un operador autorizado
  
- se ha propuesto el uso de un código de barras en las etiquetas concedidas por la administración pesquera

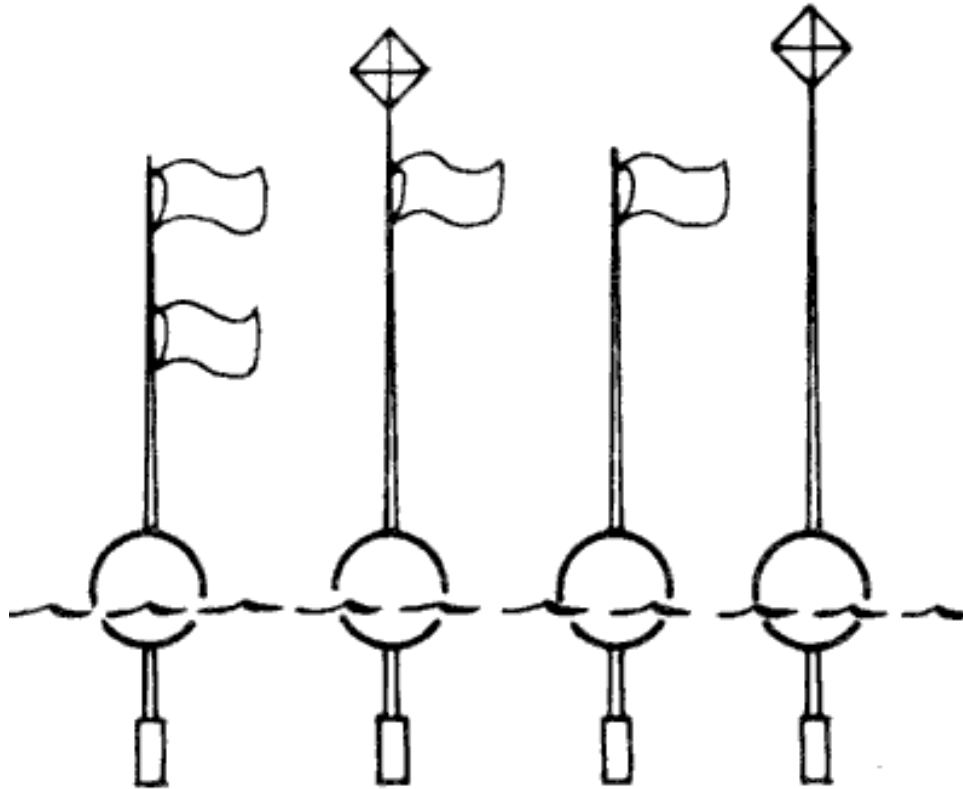
# Marcación de equipos de pesca

Sistema para el marcado de artes de pesca



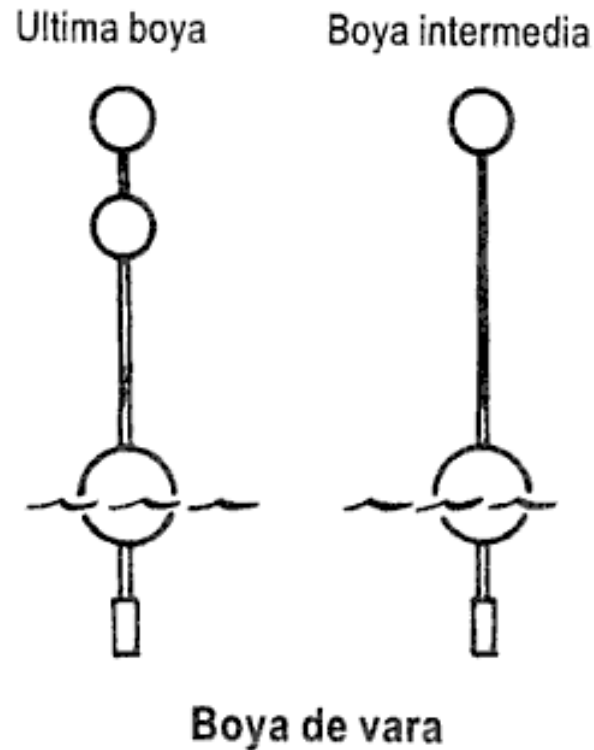
Código de barras canadiense para las etiquetas de las nasas

# Marcación de equipos de pesca



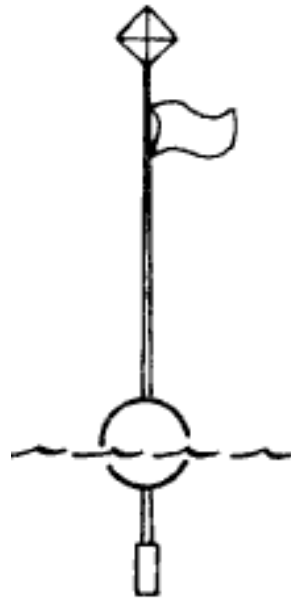
Uso de banderas en artes de pesca a la deriva colocadas por debajo de los 2 primeros metros de la columna de agua (ver párrafo 3.2b)

# Marcación de equipos de pesca



Uso de esferas en artes de pesca a la deriva colocados dentro de los primeros 2 metros de la columna de agua [ver párrafo 3.3 a) y c)]

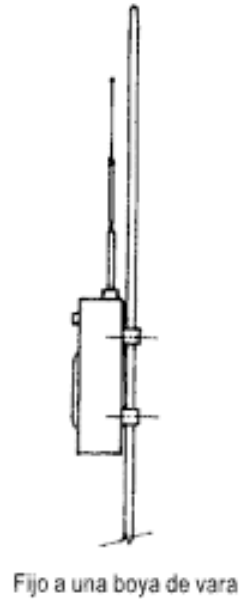
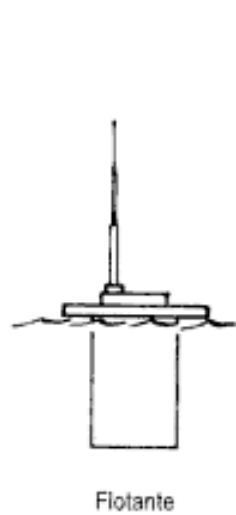
# Marcación de equipos de pesca



**Boya dhan**

Boya “dhan” utilizadas en artes de pesca activos tales como cerco anclado, red volante y red de cerco

# Marcación de equipos de pesca

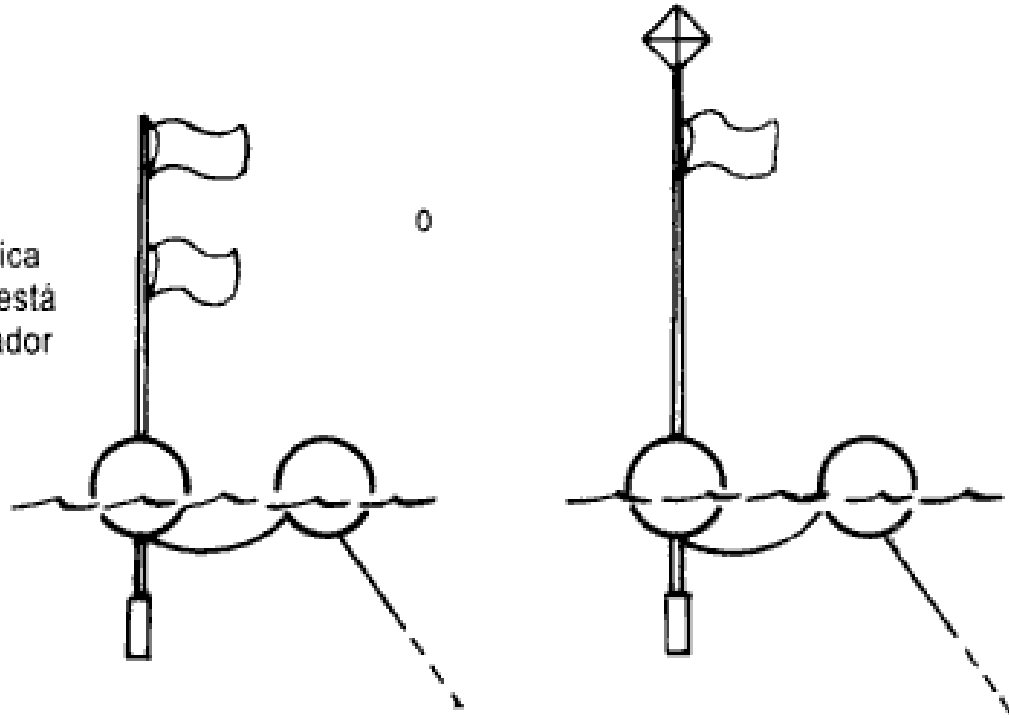


Radiofaro

Radiofaro

# Marcación de equipos de pesca

Boya de vara que indica  
que el arte de pesca está  
unida al Este del flotador



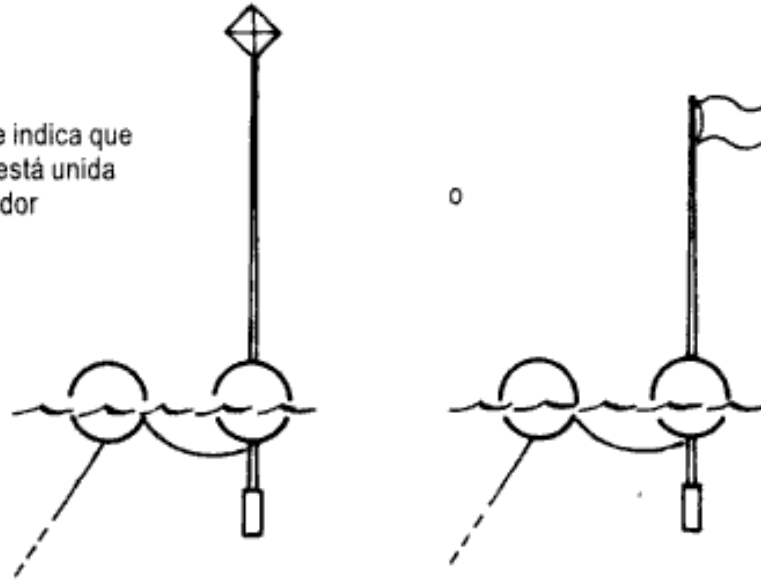
Arte de pesca colocada por debajo de los 2 primeros metros de la columna de agua.



# Marcación de equipos de pesca

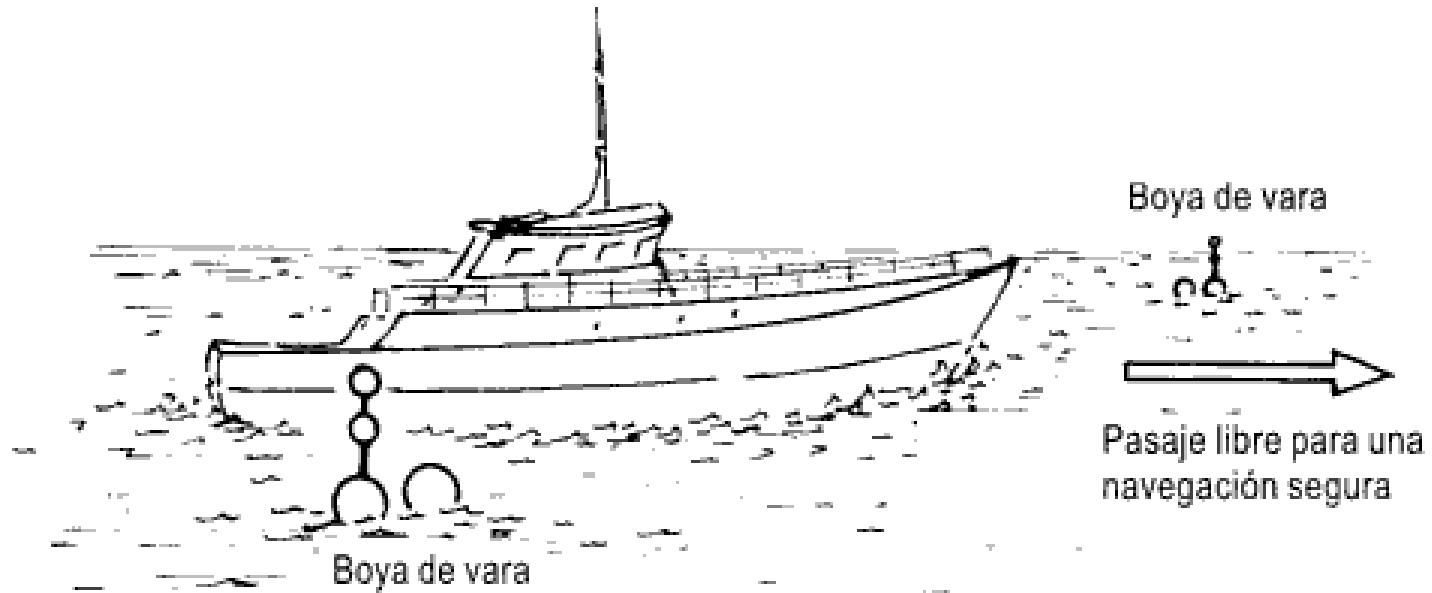
---

Boya de vara que indica que el arte de pesca está unida al Oeste del flotador



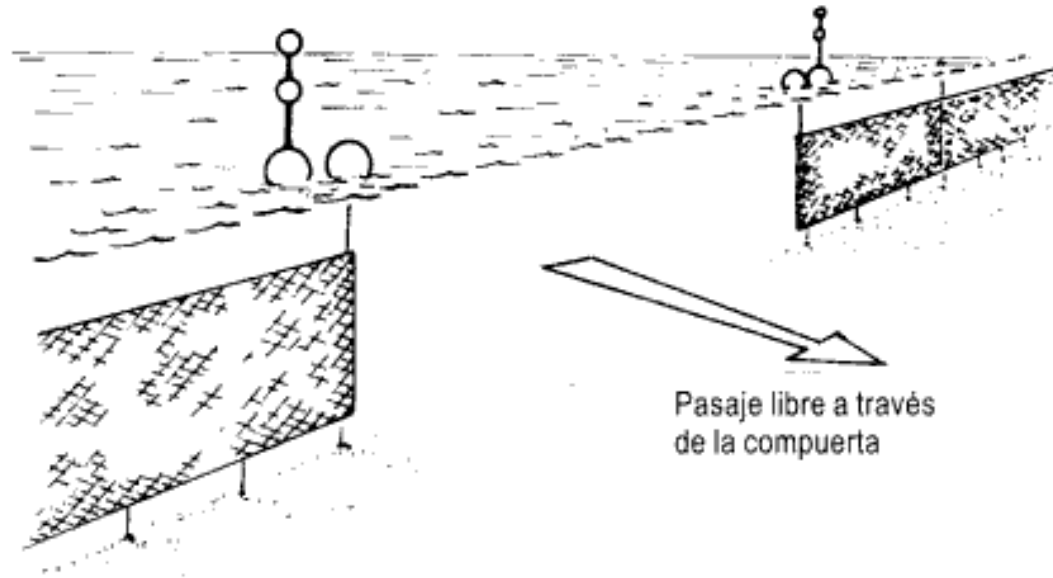
Arte de pesca colocada por debajo de los 2 primeros metros de la columna de agua.

# Marcación de equipos de pesca



Compuerta en el arte de pesca colocada en los dos primeros metros de la columna de agua .

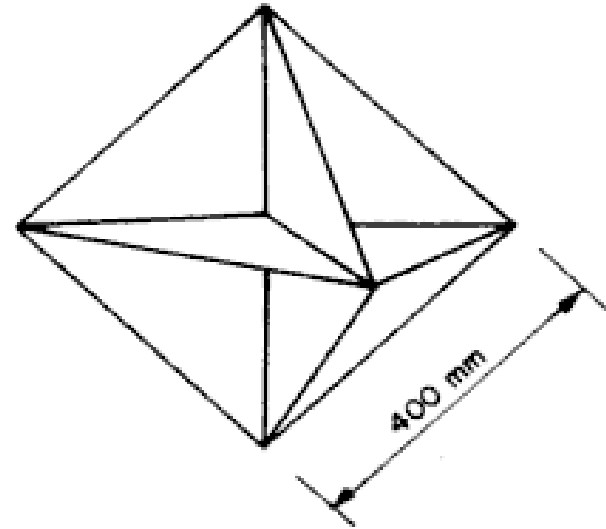
# Marcación de equipos de pesca



Compuerta en el arte de pesca colocada en los dos primeros metros de la columna de agua .

# Marcación de equipos de pesca

Son adecuadas las placas de aluminio o las mallas de alambre. Para lograr un buen objetivo, el reflector deberá tener un tamaño razonable. Sin embargo, si es muy grande, el efecto del viento podría causar que la boya se balanceara excesivamente.



Reflector de radar

# Marcación de equipos de pesca

Reflector de radar

# Marcación de equipos de pesca

Fuentes de información:

[http://books.google.com.mx/books?id=LTaPL6rr\\_7QC&pg=PA43&dq=ordenamiento+pesquero&hl=es&sa=X&ei=Ug3vTuucNoqQsQK2h6GgCQ&ved=0CDIQ6AEwAQ#v=onepage&q=ordenamiento%20pesquero&f=false](http://books.google.com.mx/books?id=LTaPL6rr_7QC&pg=PA43&dq=ordenamiento+pesquero&hl=es&sa=X&ei=Ug3vTuucNoqQsQK2h6GgCQ&ved=0CDIQ6AEwAQ#v=onepage&q=ordenamiento%20pesquero&f=false)

Orientaciones Técnicas para la Pesca Responsable NO 1. 1999. OPERACIONES PESQUERAS, Servicio de La Tecnología Pesquera FAO, Roma. 91 p.

Recomendaciones para el mercado de equipos de pesca, 1993. FAO informe de pesca No.485 Suplemento, Victoria, Columbia británica, Canadá. 14- 19 de julio de 1991. Roma.

[http://books.google.com.mx/books?id=f\\_7hIAvXetwC&printsec=frontcover&dq=informe+de+pesca+FAO+No.+485&hl=es&sa=X&ei=09tIUyLIC8e1qAGI4IGoDg&ved=0CC4Q6AEwAA](http://books.google.com.mx/books?id=f_7hIAvXetwC&printsec=frontcover&dq=informe+de+pesca+FAO+No.+485&hl=es&sa=X&ei=09tIUyLIC8e1qAGI4IGoDg&ved=0CC4Q6AEwAA)