


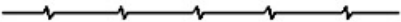








Línea	Designación	Aplicaciones generales
A 	Llena gruesa	A1 Contornos vistos A2 Aristas vistas
B 	Llena fina (Recta o curva)	B1 Líneas ficticias vistas B2 Líneas de cota B3 Líneas de proyección B4 Líneas de referencia B5 Rayados B6 Contornos de secciones abatidas sobre el dibujo B7 Ejes cortos
C  D 	Llena fina a mano alzada Llena fina (Recta) con zigzag	C1 Límites de vistas o cortes parciales. D1 Interrupciones parciales
E  F 	Gruesa de trazos Fina de trazos	E1 Contornos ocultos E2 Aristas ocultas F1 Contornos ocultos F2 Aristas ocultas
G 	Fina de trazos y puntos	G1 Ejes de revolución G2 Trazos de plano de simetría G3 Trayectorias
H 	Fina de trazos y puntos, gruesa en los extremos y en cambios de dirección	H1 Trazos de plano de corte
J 	Gruesa de trazos y puntos	J1 Indicación de líneas o superficies que son objeto de especificaciones particulares
K 	Fina de trzos y doble punto	K1 Contornos piezas adyacentes K2 Posiciones intermedias y extremos de piezas móviles K3 Líneas centros gravedad K4 Contornos iniciales antes del conformado K5 Partes situadas delante de un plano de corte