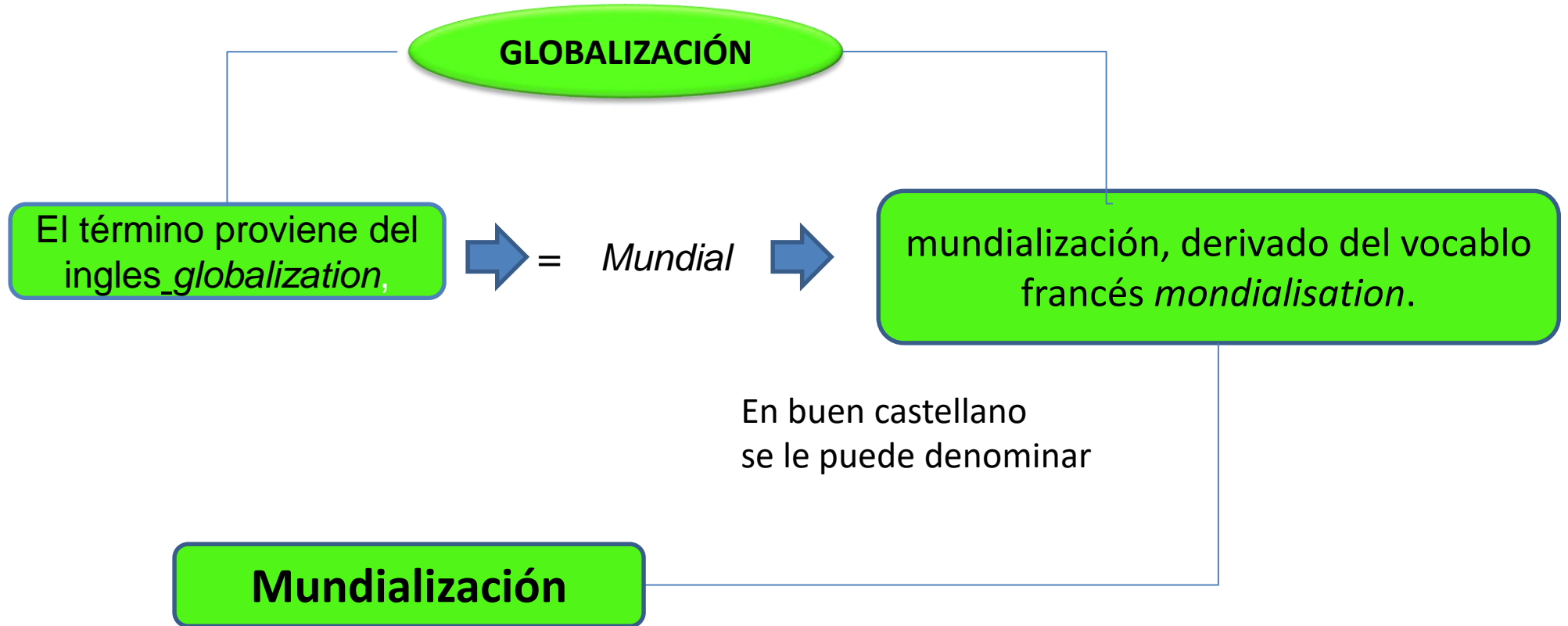


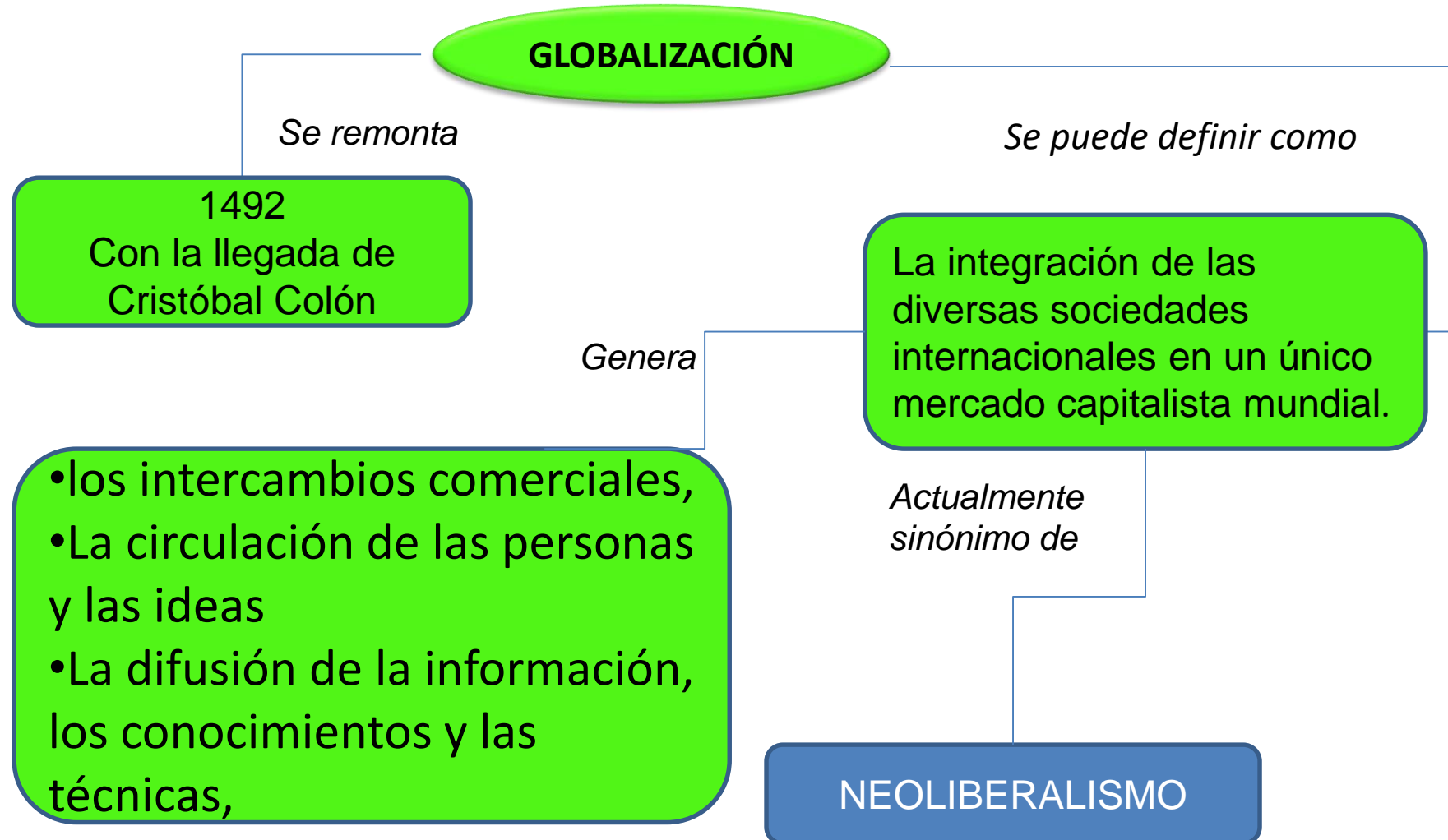


LA INSERCIÓN DE MÉXICO EN UN CONTEXTO GLOBAL



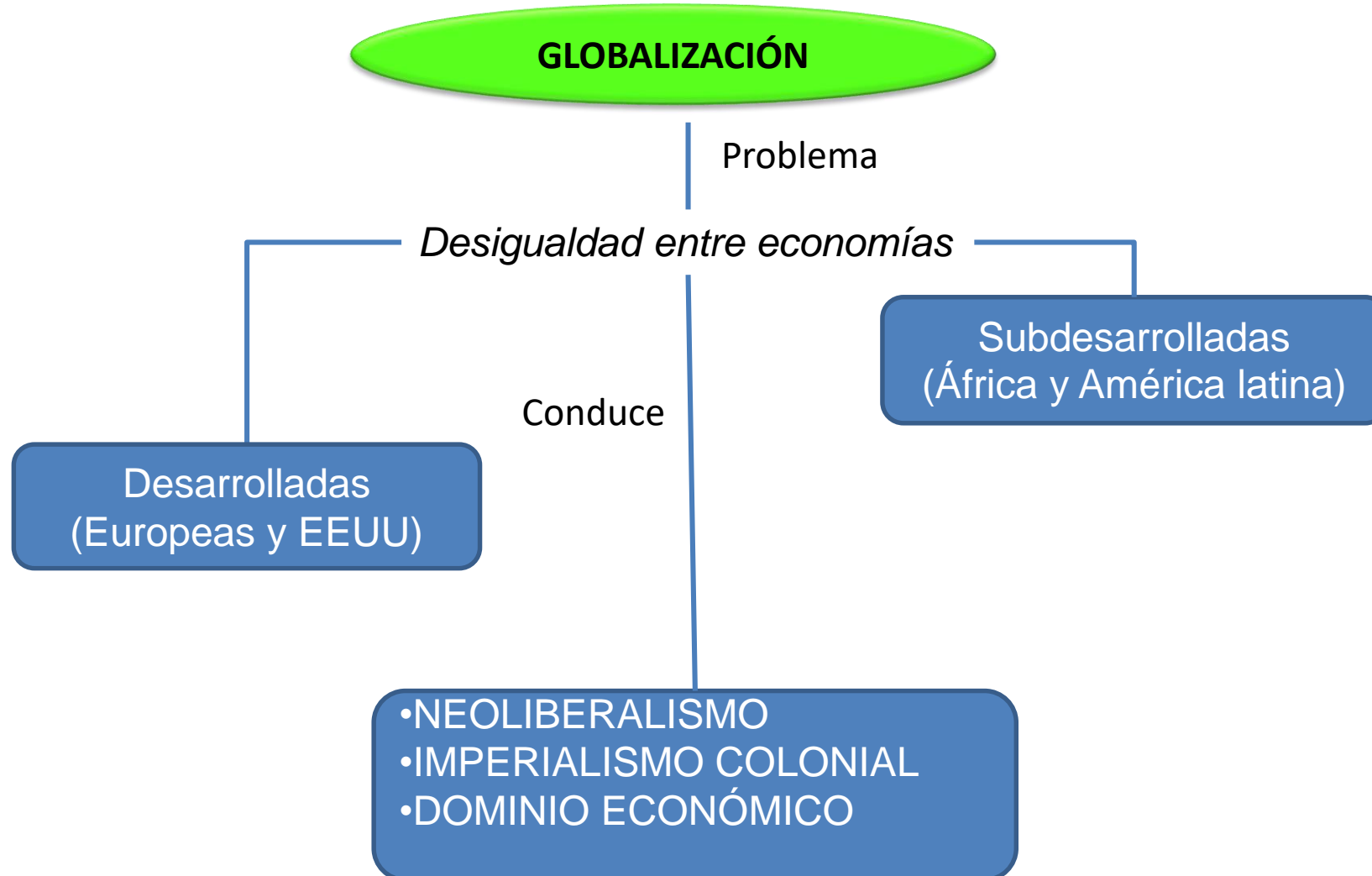


LA INSERCIÓN DE MÉXICO EN UN CONTEXTO GLOBAL





LA INSERCIÓN DE MÉXICO EN UN CONTEXTO GLOBAL





LA INSERCIÓN DE MÉXICO EN UN CONTEXTO GLOBAL





LA INSERCIÓN DE MÉXICO EN UN CONTEXTO GLOBAL

México hacia el siglo XXI

1985 México se hace miembro del [Acuerdo General Sobre Aranceles Comerciales \(GATT\)](#), la economía mexicana se encontraba dentro del Modelo de desarrollo estabilizador en el cual:

- Se mantenía la estabilidad de precios del país controlada por el estado
- La mayor parte de su producción era para satisfacer las necesidades del mercado interno.
- Los precios de los productos del campo tenían bajos precios, con salarios bajos y poca inversión.
- México se mantuvo cerrado solo al mercado domestico.



LA INSERCIÓN DE MÉXICO EN UN CONTEXTO GLOBAL

Los tratados de libre comercio de México

Las negociaciones comerciales internacionales de México son fundamentales en la exportación y constituyen un instrumento importante en la estrategia de crecimiento y modernización del país.

Para ello México ha contraído los siguientes tratados de libre comercio:



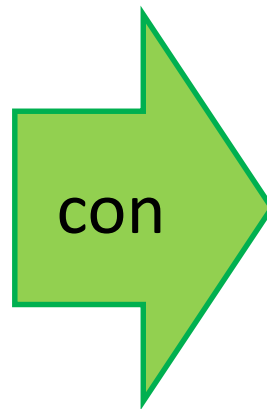


LA INSERCIÓN DE MÉXICO EN UN CONTEXTO GLOBAL

Los tratados de libre comercio de México

Tratado de Libre comercio de América del norte (TLCAN), 20 de diciembre de 1993.

Tratado de libre comercio
de México



República de Colombia y la república de Venezuela (TLC G3). 9 de enero de 1995.

República de Costa Rica. 10 de enero de 1995.

República de Bolivia. 11 de enero de 1995.

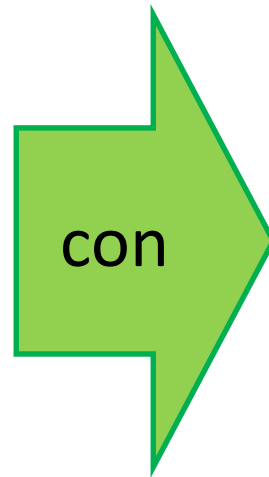
República de Nicaragua. 1 de julio de 1998.



LA INSERCIÓN DE MÉXICO EN UN CONTEXTO GLOBAL

Los tratados de libre comercio de México

Tratado de libre comercio
de México



República de Chile. 28 de julio de 1992

Unión Europea. 26 de junio de 2000.

Estado de Israel. 28 de junio de 1998.

Guatemala, El Salvador y Honduras (Triángulo del Norte). 14 de marzo de 2001.

Estados de la Asociación Europea de Libre Comercio. 29 de junio de 2001.



LA INSERCIÓN DE MÉXICO EN UN CONTEXTO GLOBAL

Los tratados de libre comercio de México

- ✓ En 1998, México estuvo clasificado como el 8° país entre los principales exportadores del mundo.
- ✓ EN 2018, está clasificado en el puesto 12 por encima de Canadá, entre las mayores economías del mundo.

México exporta productos manufacturados, dejando su dependencia del petróleo.



LA INSERCIÓN DE MÉXICO EN UN CONTEXTO GLOBAL

Exportaciones de México

Norteamérica	89.9%
Europa	3.9%
Asia – Pacífico	1.3 %
Centroamérica	0.9 %

Después de abrir su economía al mundo, México enfrenta dos grandes problemas:

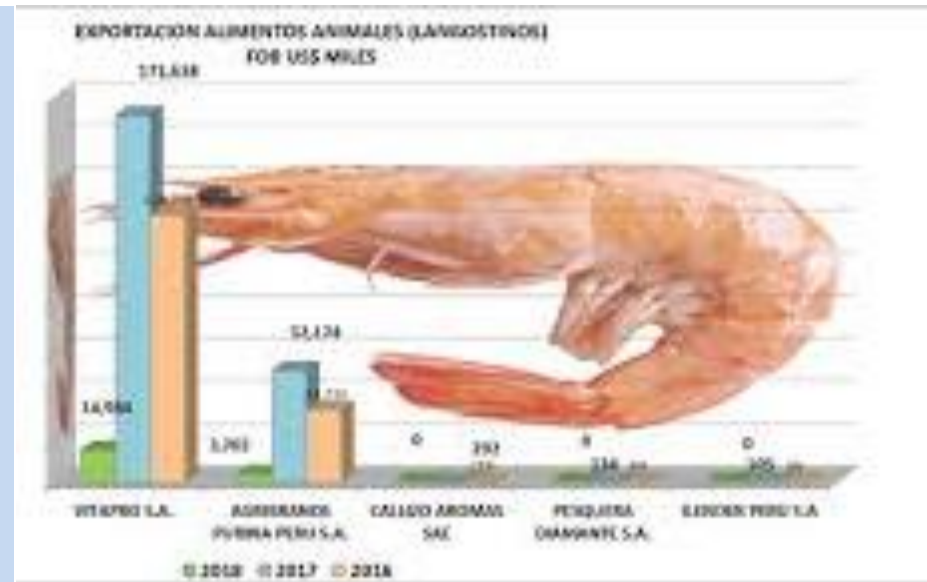
- El costo por el servicio de la deuda externa
- El bajo crecimiento de su economía



LA INSERCIÓN DE MÉXICO EN UN CONTEXTO GLOBAL

Exportaciones de México

En el contexto mundial la pesca y la acuicultura mexicanas, son actividades en crecimiento que impactan de manera positiva en la economía nacional, principalmente en la reducción de la pobreza y la seguridad alimentaria





LA INSERCIÓN DE MÉXICO EN UN CONTEXTO GLOBAL

Exportaciones de México de productos pesqueros

CONCEPTO	VOLUMEN (TON)	VALOR (MILES DE DÓLARES)
SALDO		307,287
EXPORTACIÓN	362,324	1,117,309
ABULÓN	330	26,411
ALGAS Y SARGAZOS	699	2,651
ALMEJA	3,272	26,670
ATÚN Y SIMILARES	39,361	155,625
CALAMAR	5,870	7,495
CAMARÓN	28,117	268,242
GRASAS Y ACEITES	40,294	54,663
HARINA DE PESCADO Y MARISCO	134,415	147,482
JAIBA	1,518	27,432
LANGOSTA	2,172	79,863
PULPO	7,794	45,894
SARDINA Y MACARELA	48,041	33,599
ORGANISMOS ACUATICOS VIVOS	0	1,490
OTROS COMESTIBLES _{4/}	48,598	238,113
OTROS NO COMESTIBLES _{2/}	1,842	1,679



LA INSERCIÓN DE MÉXICO EN UN CONTEXTO GLOBAL

Importaciones de México de productos pesqueros

CONCEPTO	VOLUMEN (TON)	VALOR (MILES DE DÓLARES)
SALDO		307,287
IMPORTACIÓN	243,440	810,022
ALGAS Y SARGAZOS	536	5,193
ATÚN Y SIMILARES	47,216	137,694
BACALAO	2,553	22,005
BASA	47,777	118,700
CALAMAR	9,446	17,994
CAMARÓN	22,644	110,519
CRUSTÁCEOS Y MOLUSCOS EN CONSERVA	0	4
DIVERSAS ALGAS _{3/}	6,704	68,360
GRASAS Y ACEITES	5,539	22,056
HARINA DE PESCADO Y MARISCO	26,123	27,157
LANGOSTA	112	2,944
PULPO	824	4,822
SALMÓN	8,058	61,975
SARDINA Y MACARELA	2,278	4,462
TILAPIA	39,075	114,317
ORGANISMOS ACUÁTICOS VIVOS _{4/}	20	5,895
OTROS COMESTIBLES _{1/}	23,305	67,881
OTROS NO COMESTIBLES _{2/}	1,228	18,044



LA INSERCIÓN DE MÉXICO EN UN CONTEXTO GLOBAL

Volumen y valor de las exportaciones por presentación y país (toneladas y miles de dólares)

PRESENTACIÓN	TOTAL		ESTADOS UNIDOS		HONG KONG		ESPAÑA	
	VOLUMEN	VALOR	VOLUMEN	VALOR	VOLUMEN	VALOR	VOLUMEN	VALOR
TOTAL	362,324	1,117,309	98,161	555,089	4,498	98,401	26,494	84,505
CRUSTÁCEOS Y MOLUSCOS CONGELADOS	36,983	317,923	27,391	257,299	18	294	1,955	8,720
CRUSTÁCEOS Y MOLUSCOS EN CONSERVA	1,362	25,697	1,315	25,093	-	-	-	-
CRUSTÁCEOS Y MOLUSCOS EN DIFERENTES ESTADOS	16,742	86,388	3,983	37,420	493	17,205	350	928
CRUSTÁCEOS Y MOLUSCOS FRESCOS REFRIGERADOS	7,136	112,917	3,847	45,993	1,913	56,032	-	-
DIVERSOS PRODUCTOS	138,622	159,977	26,075	31,164	1,207	1,736	1,082	1,336
GRASAS Y ACEITES DE PESCADO	40,294	54,663	6,517	8,859	-	-	-	-
PESCADO CONGELADO	98,626	203,519	8,495	31,228	515	916	23,083	73,361
PESCADO FRESCO, REFRIGERADO O VIVO	17,589	116,666	16,227	102,089	9	113	-	-
PESCADO SECO, SALADO O AHUMADO	408	22,551	23	110	343	22,107	-	-
PREPARADOS Y CONSERVAS DE PESCADO	4,562	17,009	4,286	15,834	-	-	25	160



LA INSERCIÓN DE MÉXICO EN UN CONTEXTO GLOBAL

Fuentes de información:

http://cdigital.dgb.uanl.mx/te/1020147976/1020147976_03.pdf